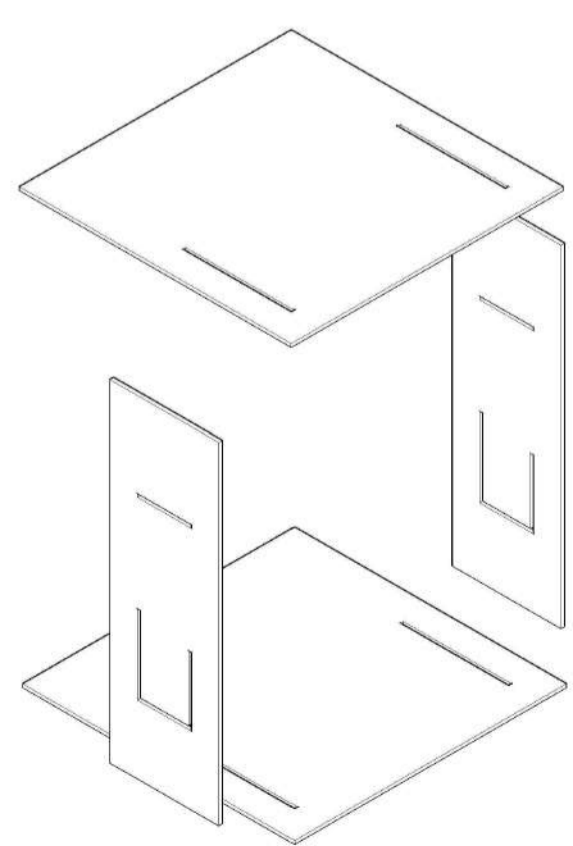
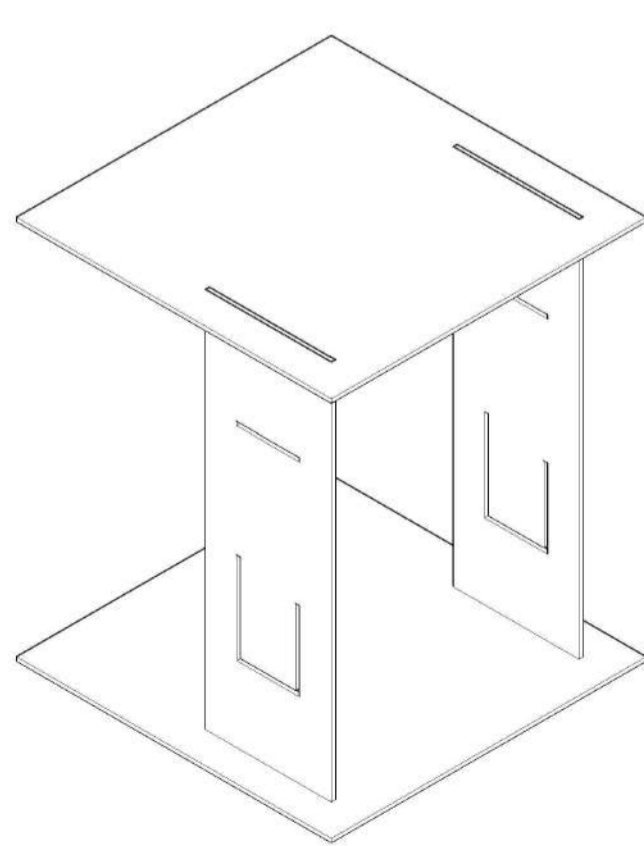


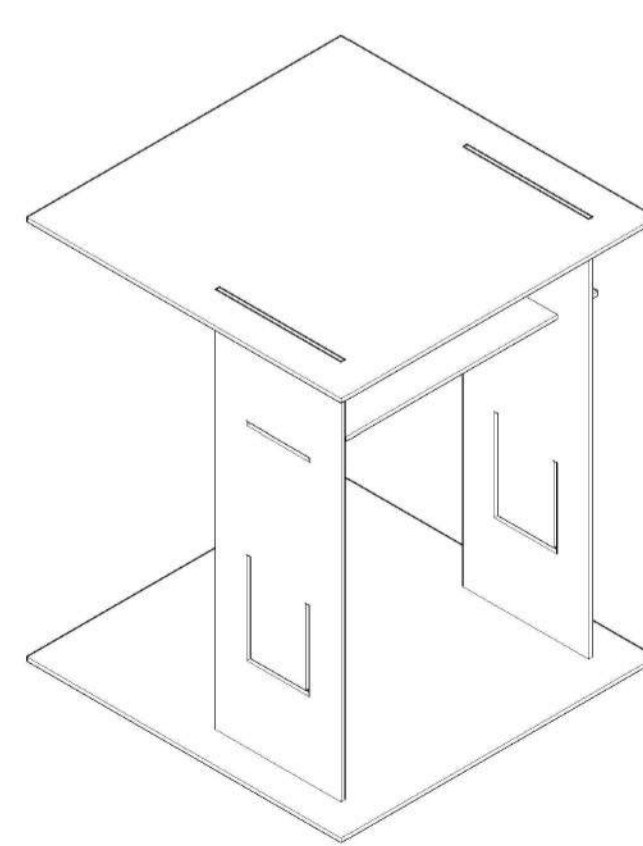
PASO 1: identificar las bases (de arriba y de abajo)



PASO 2: encajar las patas en las ranuras de las bases



PASO 3: meter la balda de arriba por la ranura



PASO 4: meter la balda de abajo por la ranura

4	Cajón de tres caras	1		Cartón	
3	Balda de arriba	1		Cartón	
2	a y b: Patas de derecha e izquierda	2		Cartón	
1	a y b: Bases de arriba y abajo	2		Cartón	
MARCA	DENOMINACIÓN Y OBSERVACIONES	Nº DE PIEZAS	PESO	MATERIAL	DIMENSIONES
	FECHA	NOMBRE	ESCUELA DE ARTE Y SUPERIOR DE DISEÑO DE CORELLA		
	13/05/2020	Paula Escrbano			
COMPROBADO				Nº DE PLANO	
Mesita auxiliar de sillón: GOM					
ESCALA	1:4			SUSTITUYE A:	
				SUSTITUYE POR:	